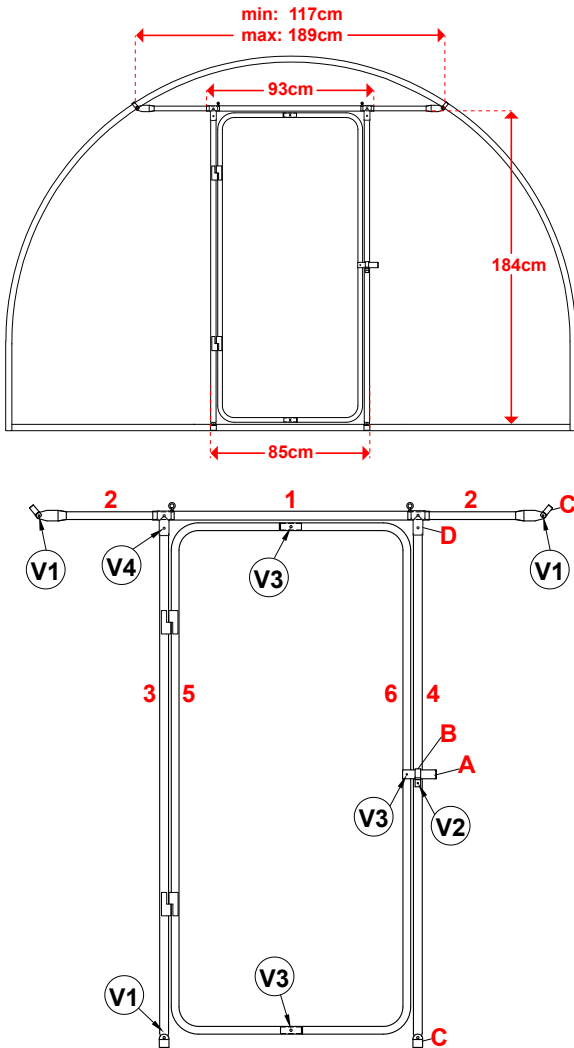


FÉLICITATIONS pour l'achat de ce kit de porte développé par l'équipe France-serres.com.

Avant de démarrer l'assemblage, nous vous invitons à vous assurer de la compatibilité du kit porte avec le pignon de votre serre en vérifiant les dimensions suivantes :

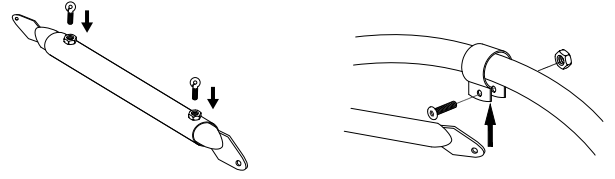


| # | PIÈCES | QTÉ |
|---|--------|-------|
| 1 | | 1 PC |
| 2 | | 2 PCS |
| 3 | | 1 PC |
| 4 | | 1 PC |
| 5 | | 1 PC |
| 6 | | 1 PC |

| | | |
|----|--|---------------|
| A | | 1 PC |
| B | | 1 PC |
| C | | 25mm 4 PCS |
| C | | 32mm 4 PCS |
| D | | 2 PCS |
| V1 | | M6x20mm 4 PCS |
| V2 | | M6x30mm 1 PC |
| V3 | | M6x35mm 3 PCS |
| V4 | | M6x40mm 2 PCS |
| | | 10 PCS |
| | | 2 PCS |

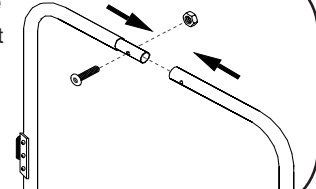
ÉTAPE 1 : Le linteau de porte

- Insérer les colliers #C (Ø 25 ou Ø 32) sur l'arceau de votre serre.
- Insérer les deux tubes #2 dans le tube #1. Régler l'amplitude. Solidariser avec les vis à oeillets.
- Vérifier que le linteau est bien CENTRÉ, HORIZONTAL et visser sur les colliers avec les vis #V1.



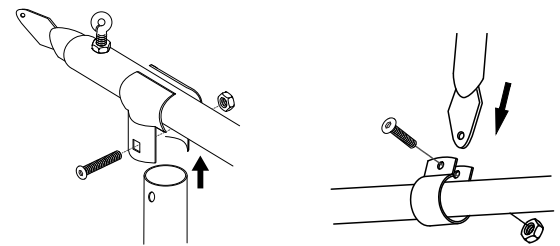
ÉTAPE 2 : Le battant de porte

- Assembler les deux parties du battant de porte #5 et #6.
- Solidariser avec deux vis #V3 en haut et en bas.



ÉTAPE 3 : Les montants de porte

- Utiliser les colliers #D pour solidariser les montants de porte #3, #4 sur le linteau avec les vis #V4.
- Vérifier la verticalité des montants. Vérifier que le battant de porte rentre dans l'ouverture. Serrer les vis sur les colliers en T.
- Insérer les colliers (Ø 25 ou Ø 32) sur l'embase de l'arceau. Visser les montants sur les colliers avec les vis #V1.

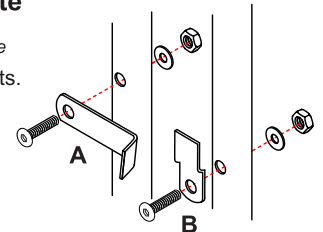


ÉTAPE 4 : La bâche de porte (non fournie)

- Installer la bâche sur la porte et solidariser au moyen de clips sur les tubes de la serre.
- Vous trouverez sur France-Serres.com de la bâche sur mesure et des clips si besoin.*

ÉTAPE 5: Le loquet de porte

- Cette étape nécessite de percer la bâche*
- Installer le battant sur les montants.
 - Visser la butée de loquet #B à l'aide de la vis #V2.
 - Visser la poignée de loquet #A à l'aide d'une vis #V3.



Félicitations !

Votre KIT DE PORTE est installé et prêt à l'emploi.
Pour toute question sur son utilisation n'hésitez pas à nous contacter.

CONSEILS DE SÉCURITÉ:

- Ceci n'est pas un jouet. A tenir à l'écart des enfants.
- Porter des gants et des lunettes de sécurité pendant l'assemblage.
- Veiller à bien serrer toutes les vis à la fin de l'assemblage.

CONSEILS :

- Vérifier régulièrement que les vis du kit sont bien serrées.
- L'équipe de France-serres.com peut vous conseiller sur les bâches de serre.
- S'équiper d'un niveau et d'un mètre pour vérifier les côtes est fortement conseillé.