


## FICHE TECHNIQUE

### SERRE TUNNEL SEMI-PRO 2 PORTES 18M<sup>2</sup> - RÉF : SERSP32-18



#### STRUCTURE

DIMENSIONS AU SOL	Longueur extérieure 6m x largeur extérieure 3m = 18m <sup>2</sup>
HAUTEUR AU FAÎTAGE	2m
PIED DROIT	50cm
MATIÈRE	Structure <b>100% Acier Galvanisé</b>
ARCEAUX	<b>Diamètre 32mm / épaisseur 1,1mm</b>
STRUCTURE	5 arceaux 7 barres longitudinales 2 barres transversales
RENFORTS	<b>4 jambes de force</b> situées aux angles 2 barres transversales sur chaque pignon, de chaque côté des portes
ESPACEMENT ENTRE ARCEAUX	4 x 1,5m
ÉQUIPEMENTS	<b>2 portes sur charnières</b> équipées d'une <b>poignée</b> et d'un <b>arrêt de porte</b> (une porte par pignon) <b>Caches-écrous</b> pour protéger la bâche
PORTE	Largeur 1m x hauteur 1,93m
MONTAGE	Serre de jardin livrée en kit, <b>montage simple et rapide</b> grâce à l' <b>OUTILLAGE FOURNI</b>
GARANTIE STRUCTURE	 <b>4 ANS</b>
SERVICE APRÈS-VENTE	Toutes les pièces sont disponibles en SAV

## FICHE TECHNIQUE

### SERRE TUNNEL SEMI-PRO 2 PORTES 18M<sup>2</sup> - RÉF : SERSP32-18

#### BÂCHE

MATIÈRE	Polyéthylène (PE)
ÉPAISSEUR	<p><u>Deux qualités de bâche au choix :</u></p> <ul style="list-style-type: none"> <li>- Bâche <b>thermique 7 couches</b> translucide de <b>haute qualité 200 microns</b> (200g/m<sup>2</sup>). Une bâche thermique permet de réduire les pertes de chaleur : elle laisse entrer les rayons lumineux du soleil de manière unidirectionnelle. Vous profitez de périodes de récoltes prolongées.</li> <li><b>ou</b></li> <li>- Bâche <b>thermique DIFFUSANTE 7 couches</b> translucide de <b>haute qualité 200 microns</b> (200g/m<sup>2</sup>). Une bâche thermique diffusante permet d'optimiser la diffusion de la lumière (&gt;90%) et d'éviter les ombres portées. Vous obtenez ainsi une meilleure homogénéité de la lumière, de la chaleur, et un meilleur développement de vos plantations.</li> </ul> <p><i>NB : Une bâche translucide 7 couches est plus résistante qu'une bâche renforcée dont le grammage est élevé à cause du maillage de fils en nylon.</i></p>
PROTECTION ANTI-UV	 <p>Notre bâche a été testée par un organisme indépendant, la Société Générale de Surveillance (SGS), qui l'a certifiée <b>UPF50+.</b> <b>UPF50+ signifie que 99,94% des UV-A et UV-B sont bloqués.</b></p>
COMPOSITION DU KIT DE BÂCHES	<p>Corps : 1 bâche de 7,5 x 7,8m  Pignons/façades : 2 bâches de 3,10 x 4,5m  Doubles-portes : 2 bâches de 2,3 x 1,4m</p>
FIXATION	Solides et larges <b>clips en plastique INCLUS</b>
ÉQUIPEMENTS	<b>Retour au sol</b> pour une bonne prise au sol et une bonne tension de la bâche
GARANTIE BÂCHE	 <p><b>5 ANS</b> contre les UV</p>
SERVICE APRÈS-VENTE	Toutes les pièces sont disponibles en SAV

## FICHE TECHNIQUE

SERRE TUNNEL SEMI-PRO 2 PORTES 18M<sup>2</sup> - RÉF : SERSP32-18

### INFOS PRATIQUES

TEMPS DE MONTAGE	Environ 2h à 2 personnes (préparation incluse)
CONDITIONNEMENT	Un carton de 158 x 36 x 17cm (52,2 kg) Un carton de 158 x 30 x 17cm (32,8 kg) Un colis de bâches de 135 x 25 x 20cm (20 kg) Soit 3 colis pour un poids total de 105 kg

