


FICHE TECHNIQUE

SERRE TUNNEL SEMI-PRO 2 PORTES 9M² - RÉF : SERSP32-9



STRUCTURE

DIMENSIONS AU SOL	Longueur extérieure 3m x largeur extérieure 3m = 9m ²
HAUTEUR AU FAÎTAGE	2m
PIED DROIT	50cm
MATIÈRE	Structure 100% Acier Galvanisé
ARCEAUX	Diamètre 32mm / épaisseur 1,1mm
STRUCTURE	3 arceaux 7 barres longitudinales 2 barres transversales
RENFORTS	4 jambes de force , une à chaque angle 2 barres transversales sur chaque pignon, de chaque côté des portes
ESPACEMENT ENTRE ARCEAUX	2 x 1,5m
ÉQUIPEMENTS	2 portes sur charnières équipées d'une poignée et d'un arrêt de porte (une porte par pignon) Caches-écrous pour protéger la bâche
PORTE	Largeur 1m x hauteur 1,93m
MONTAGE	Serre de jardin livrée en kit, montage simple et rapide grâce à l' OUTILLAGE FOURNI
GARANTIE STRUCTURE	 4 ANS
SERVICE APRÈS-VENTE	Toutes les pièces sont disponibles en SAV

FICHE TECHNIQUE

SERRE TUNNEL SEMI-PRO 2 PORTES 9M² - RÉF : SERSP32-9

BÂCHE

MATIÈRE	Polyéthylène (PE)
ÉPAISSEUR / QUALITÉ	<p><u>Deux qualités de bâche au choix :</u></p> <p>- Bâche thermique 7 couches translucide de haute qualité 200 microns (200g/m²). Une bâche thermique permet de réduire les pertes de chaleur : elle laisse entrer les rayons lumineux du soleil de manière unidirectionnelle. Vous profitez de périodes de récoltes prolongées.</p> <p>ou</p> <p>- Bâche thermique DIFFUSANTE 7 couches translucide de haute qualité 200 microns (200g/m²). Une bâche thermique diffusante permet d'optimiser la diffusion de la lumière (>90%) et d'éviter les ombres portées. Vous obtenez ainsi une meilleure homogénéité de la lumière, de la chaleur, et un meilleur développement de vos plantations.</p> <p><i>NB : Une bâche translucide 7 couches est plus résistante qu'une bâche renforcée dont le grammage est élevé à cause du maillage de fils en nylon.</i></p>
PROTECTION ANTI-UV	 <p>Bâche certifiée UPF50+ : 99,94% des UV-A et UV-B sont bloqués. Testée et certifiée par un organisme indépendant, La Société Générale de Surveillance (SGS). L'indice UV ou UPF indique l'efficacité d'une matière à filtrer les rayons UV.</p>
COMPOSITION DU KIT DE BÂCHES	<p>Corps : 1 bâche de 3,3 x 7m</p> <p>Pignons/façades : 2 bâches de 3,30 x 2,8m à découper</p> <p>Portes : 2 bâches de 2,3 x 1,4m</p>
FIXATION	Solides et larges clips en plastique INCLUS
ÉQUIPEMENTS	Retour au sol de 75cm pour une bonne prise au sol et une bonne tension de la bâche
GARANTIE BÂCHE	 <p>5 ANS contre les UV</p>
SERVICE APRÈS-VENTE	Toutes les pièces sont disponibles en SAV

FICHE TECHNIQUE

SERRE TUNNEL SEMI-PRO 2 PORTES 9M² - RÉF : SERSP32-9

INFOS PRATIQUES

TEMPS DE MONTAGE	Environ 2h à 2 personnes (préparation incluse)
CONDITIONNEMENT	Un carton de 167 x 43 x 16 cm (42 kg) Un carton de 162 x 25 x 6 cm (19 kg) Un colis de bâches de 135 x 25 x 20 cm (10 kg) Soit 3 colis pour un poids total de 71 kg

